



FAUTEUIL RELEVEUR 1 MOTEUR OU 2 MOTEURS

# EMERAUDE

DE LA COULEUR DANS VOTRE SALON



## POINTS FORTS

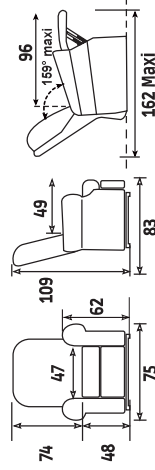
- Des velours soyeux, confortables aux couleurs chatoyantes - disponible également en cuir (zones de contact).
- Dossier confort ergonomique avec appui tête et cale-reins intégrés.
- Mousse à mémoire de forme sur le centre du dossier, de l'assise et sur le repose pieds. (explications page 9)
- Existe en version dos au mur (1 moteur), pour les pièces les plus petites (écartement du mur limité à 10cm (explications page 20).
- Compatible avec l'option batterie rechargeable pour un fonctionnement « sans fil » (information page 21).
- Existe en version cuir 2 moteurs (explications page 15)

## VOUS APPRÉCIEZ


1 coussin supplémentaire cale reins est offert



### DIMENSIONS EN CM. +0/-0,1



### TAILLE




### VELOURS R++

(EXPLICATIONS PAGE 21)




Réf: 205-40  
Réf: 206-40  
(2 moteurs)



Réf: 205-41  
Réf: 206-41  
(2 moteurs)



Réf: 205-42  
Réf: 206-42  
(2 moteurs)



Réf: 205-43  
Réf: 206-43  
(2 moteurs)



Réf: 205-33  
Réf: 206-33  
(2 moteurs)



1 MOTEUR



2 MOTEURS



GARANTIE 2 ANS



MAXI UTILISATEUR 130KG



FAUTEUILS RELEVEURS EN CUIR

## EMERAUDE 1 OU 2 MOTEURS CUIR

### POINTS FORTS

- Dossier confort ergonomique avec appui tête et cale-reins intégrés.
- Mousse à mémoire de forme sur le centre du dossier, de l'assise et sur le repose pieds. (explications page 9).



GARANTIE  
**2**  
ANS

### TOUTES LES CARACTÉRISTIQUES

**DIMENSIONNELLES DE L'EMERAUDE :**  
EXPLICATIONS PAGE 8

**CUIR R+**  
(EXPLICATIONS PAGE 21)



205-62

Réf. 205-61

Réf. 206-62 (2 moteurs) Réf. 206-61 (2 moteurs)

TAILLE



>1.65m  
max 130 kg



P.U

Compatible avec l'option batterie rechargeable pour un fonctionnement « sans fil » (information page 21).

## VIENNA 2 MOTEURS CUIR

### POINTS FORTS

- Des formes généreuses pour un confort « enveloppant »
- Une assise incurvée pour un positionnement naturel et un soutien latéral.
- Un dossier avec rembourrage au niveau lombaire et appui tête pour un parfait maintien associant mousse et fibres pour un accueil confortable
- Un très grand confort d'assise grâce à l'association de ressorts « ensachés » posés sur des ressorts Nosag et recouverts d'une épaisseur de mousse

### TOUTES LES CARACTÉRISTIQUES

**DIMENSIONNELLES**

**DU VIENNA :**

EXPLICATIONS PAGE 7



TAILLE



>1.70m  
à <1.85  
120 kg maxi

**CUIR R+**  
(EXPLICATIONS PAGE 21)



Réf. 230-58

Réf. 230-59

Réf. 230-55