

## CONFORT ERGO SUR MESURE

Configurez votre fauteuil pour un confort parfaitement adapté à votre morphologie.


### ADAPTÉ À VOTRE MORPHOLOGIE

- 3 largeurs d'assise au choix (48,53 ou 58 cm)
- 3 hauteurs d'assise au choix (42, 47 ou 52 cm)
- 3 profondeurs d'assise au choix (41, 46 ou 51 cm)
- 3 hauteurs de dossier au choix (75, 80 ou 85 cm)


### PERSONNALISABLE

- sans boiserie apparente
- avec boiserie apparente
- noir
- merisier
- naturel


Modèle présenté en lina charbon avec baguettes de finition bois noir



• largeur d'assise = \*48 cm  
• profondeur d'assise = \*41, 46 ou 51 cm



• largeur d'assise = \*53 cm  
• profondeur d'assise = \*41, 46 ou 51 cm



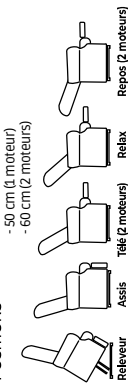
• largeur d'assise = \*58 cm  
• profondeur d'assise = \*41, 46 ou 51 cm

\* caractéristiques dimensionnelles du fauteuil en photo

### POINTS FORTS

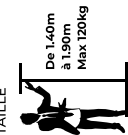
- Assise en mousse Bultex Haute Résilience densité 37kg/m<sup>3</sup> et ressort zigzag sur structure en hêtre massif.
- Dossier en mousse densité 23kg/m<sup>3</sup> recouverte de ouatine 400gr/m<sup>2</sup> et sangles entrecroisées sur structure contre-plaqué ou Medium et traverses en hêtre massif.
- Accoudoirs en mousse densité 23kg/m<sup>3</sup> contact et 30kg/m<sup>3</sup> cœur.
- Son option fonctionnellement sans fil grâce à sa batterie rechargeable

### POSITIONS



- Ecartement du mur : -50 cm (1 moteur) -60 cm (2 moteurs)

### TAILLE



GARANTIE SILVER

(explications p2)



TOUS LES REVÊTEMENTS DISPONIBLES EN PAGE 27

Fabrique en France depuis 1987



## CONFIGUREZ VOTRE FAUTEUIL RELEVEUR EN 6 ETAPES

### VOTRE LARGEUR D'ASSISE

- Small (48 cm)
- Médium (53 cm)
- Large (58 cm)

### VOTRE HAUTEUR D'ASSISE

- 42 cm
- 47 cm
- 52 cm

### VOTRE PROFONDEUR D'ASSISE

- 41 cm
- 46 cm
- 51 cm

### VOTRE HAUTEUR DE DOSSIER

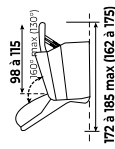
- Mini (75 cm)
- Moyen (80 cm)
- Grand (85 cm)

### FINITION

- sans Boiserie
- Avec Boiserie
- Naturel
- Merisier
- Noir

### VERSION

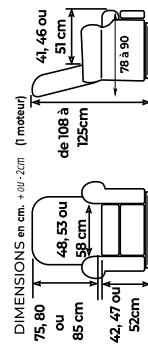
- Releveur 1 Moteur
- Releveur 2 Moteurs



## EN OPTION

### Assise en mousse à mémoire de forme. Améliorez le confort de votre fauteuil.

Cette mousse visco « élastique » (densité 45kg/m<sup>3</sup>) offre un « accueil » extrêmement confortable. Les points de compression et les charges de la zone de contact sont mieux répartis. La mousse retrouve sa forme initiale sans déformation marquée et vous offre une qualité de confort constante lorsque vous vous installez à nouveau dans votre fauteuil. Cette mousse est « respirante » et « anti transpiration ».



selon la configuration ou la combinaison choisie